

Manual de utilizare PAX-Extremities-Tourniquet (P-E-T)

Cod produs: Denumire produs: PAX-Extremities-Tourniquet (P-E-T)
138103902 (albastru)
138103908 (galben)
138103921 (verde-oliv)

Producător: X-CEN-TEK GmbH & Co. KG
Westerburger Weg 30
D - 26203 Wardenburg
Telefon +49 (0) 4407-7147699
Email info@pax-bags.de
www.pax-bags.de



Instrucțiuni de utilizare detaliate

ATENȚIONARE

Garoul pentru extremități P-E-T poate fi utilizat numai de personal calificat.

LIMITAREA RĂSPUNDERII

Este obligatoriu să se citească și înțeleagă manualul de utilizare, complet și cu grijă, înainte de prima utilizare. Garoul PAX P-E-T ar trebui să fie folosit conform regulamentelor operaționale ale serviciilor militare, ale autorității locale în medicina de urgență sau sub supravegherea unui specialist în medicină. În conformitate cu fiecare situație în parte, aplicarea garoului P-E-T ar trebui să reprezinte cel mai bun tratament alternativ.

RECOMANDARE

Garoul P-E-T își pierde în mod inevitabil rezistența de-a lungul duratei de viață. Acest proces este accelerat din cauza razelor UV, căldurii, chimicalelor, condițiilor atmosferice aspre și murdăriei. Vă rugăm să verificați starea P-E-T înainte de utilizare, pentru a vă asigura că este în stare bună de funcționare. Garoul P-E-T trebuie să fie în stare tehnică și igienică bună, în caz contrar nu poate fi garantată aplicarea sigură.

1. Scop

Garoul PAX P-E-T este destinat să oprească sângerarea abundentă, ce pune viața în pericol, la nivelul extremităților superioare și inferioare, la adulți și adolescenți, dacă:

- Sângerarea nu poate fi oprită prin alte metode
- În funcție de situație, aplicarea garoului P-E-T este cel mai bun tratament alternativ.

2. Introducere

Este obligatoriu să se citească și înțeleagă manualul de utilizare, complet și cu grijă, înainte de prima utilizare. Garoul PAX P-E-T ar trebui să fie folosit conform regulamentelor operaționale ale serviciilor militare, ale autorității locale în medicina de urgență sau sub supravegherea unui specialist în medicină. În conformitate cu fiecare situație în parte, aplicarea garoului P-E-T ar trebui să reprezinte cel mai bun tratament alternativ.

3. Efecte adverse neintenționate și aplicarea greșită

Aplicarea garoului P-E-T poate cauza pacientului dureri severe. În cazuri rare, aplicarea greșită a garoului P-E-T poate cauza leziuni grave sau pierderea membrelor. Garoul P-E-T este un produs de unică folosință. Utilizarea garoului P-E-

T de mai multe ori este strict interzisă. Funcționarea inadecvată și uzura materialului pot fi rezultatul utilizării garoului P-E-T de mai multe ori. Mai mult, riscul utilizării unui garou P-E-T contaminat este mult mai mare atât pentru salvator cât și pentru pacient. Utilizarea repetată a garoului P-E-T poate să ducă la slăbirea tije pe timpul transportului sau pe durata terapiei.

4. Informații generale privind utilizarea

1. Controlați funcționarea garoului P-E-T pe durata transportului și reacționați corect dacă rana începe să sângereze din nou.
2. Dacă reîncepe sângerarea, rotiți tija garoului P-E-T din nou, până când hemoragia se oprește. Blocați tija garoului P-E-T cu centura de siguranță de culoare roșie, conform descrierii de mai jos.
3. Pentru a îmbunătăți funcționarea garoului P-E-T, trebuie să ridicați extremitatea afectată.
4. Utilizarea garoului P-E-T nu produce interferențe în timpul examinării/scanării cu raze X/CT. Materialul utilizat în garoul P-E-T este radiotransparent.

5. Depozitare

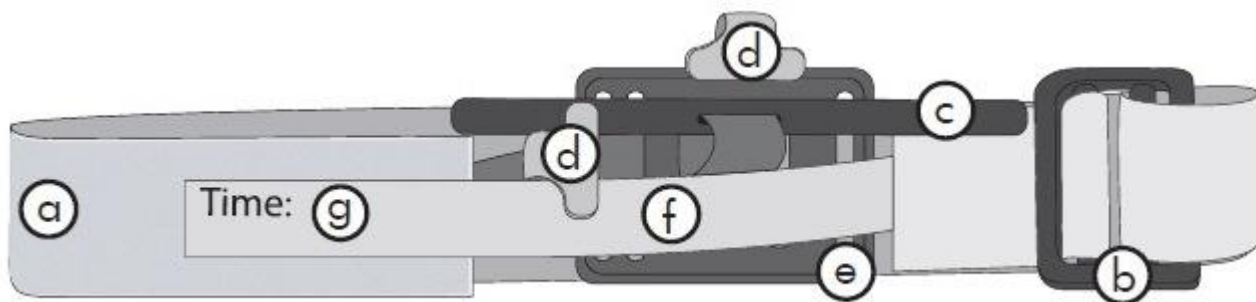
- depozitați la temperatura camerei
- depozitați în mediu uscat și ferit de lumină
- evitați contactul cu substanțe/chimicale agresive

6. Inspecție și durabilitate

Garoul P-E-T își pierde în mod inevitabil rezistența de-a lungul duratei de viață. Acest proces este accelerat din cauza razelor UV, căldurii, chimicalelor, condițiilor atmosferice aspre și murdăriei. Vă rugăm să verificați starea P-E-T înainte de utilizare, pentru a vă asigura că este în stare bună de funcționare. Garoul P-E-T trebuie să fie în stare tehnică și igienică bună, în caz contrar nu poate fi garantată aplicarea sigură.

7. Eliminare

Garoul P-E-T se poate păstra într-o pungă de reziduuri nereciclabile după ce a fost dezinfectat corespunzător. Vă rugăm să vă informați în legătură cu cerințele locale referitoare la eliminarea materialelor nereciclabile.



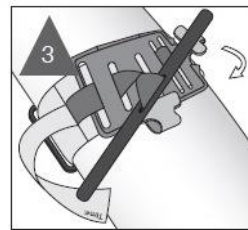
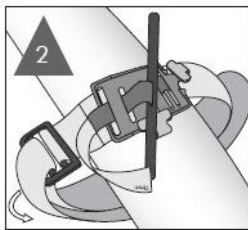
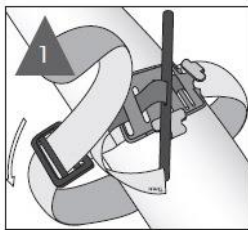
Descrierea componentelor

- a. centură cu bandă tip velcro
- b. cataramă de închidere
- c. tijă P-E-T
- d. puncte de fixare ale plăcuței tije P-E-T
- e. plăcuța tije P-E-T
- f. centură de siguranță de culoare roșie
- g. zonă de etichetare pentru ora aplicării

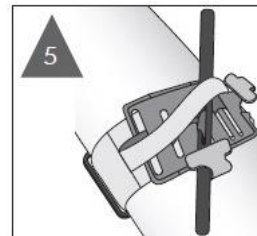
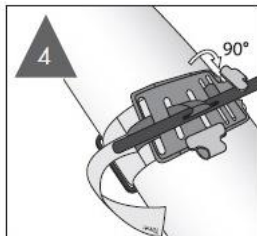
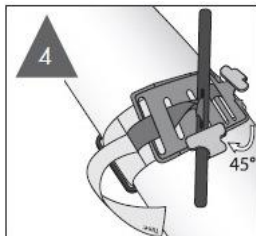
Aplicarea pe braț

1. Introduceți brațul traumatizat prin bucla garoului P-E-T
2. Trageți strâns centura, asigurați-o și fixați-o înapoi pe lungimea ei cu banda velcro

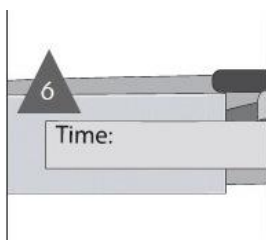
3. Rotiți tija garoului până când hemoragia se oprește
4. Blocați tija garoului cu unul din cele două cârlige de fixare



5. Asigurați tija garoului cu centura de siguranță de culoare roșie



6. Înregistrați ora aplicării pe centura de siguranță de culoare roșie



Garoul PAX pentru extremități trebuie să fie aplicat deasupra răni, între cot și umăr respectiv genunchi și coapsă.

Aplicarea pe picior

1. Rulați centura în jurul piciorului și treceți capătul acesteia prin fanta interioară a cataramii de închidere
2. Treceți capătul centurii prin fanta exterioară a cataramii de închidere și trageți strâns centura. Fixați centura înapoi pe lungimea ei cu banda velcro.
3. Urmați pașii 4 – 6 de la instrucțiunile de aplicare pe braț

