

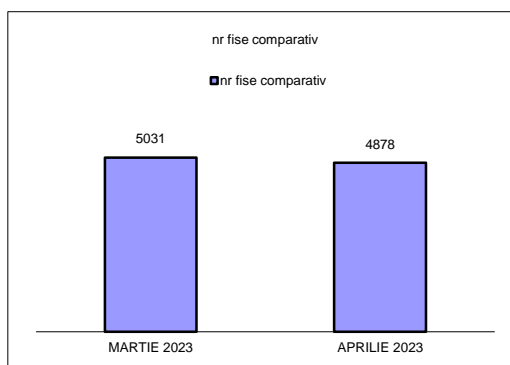
## Raport lunar APRILIE 2023 SAJ-Hunedoara

A Personal participant la sedinta Comitet Director

B Numarul de interventii / solicitari APRILIE 2023 4878

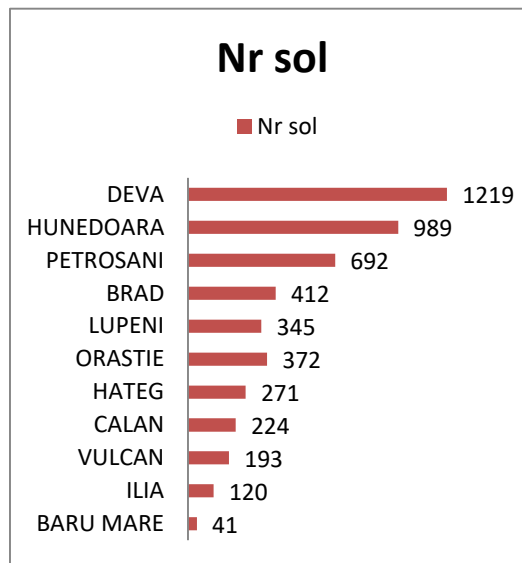
C) Numarul de solicitari comparativ cu luna precedenta

	nr fise comparativ
MARTIE 2023	5031
APRILIE 2023	4878



D) Numarul interventiilor pe subunitati respectiv solicitari pe substatii

Statie SAJ	Nr sol	PROCENT
DEVA	1219	24.99%
HUNEDOARA	989	20.27%
PETROSANI	692	14.19%
BRAD	412	8.45%
LUPENI	345	7.07%
ORASTIE	372	7.63%
HATEG	271	5.56%
CALAN	224	4.59%
VULCAN	193	3.96%
ILIA	120	2.46%
BARU MARE	41	0.84%
<b>Total</b>	<b>4878</b>	

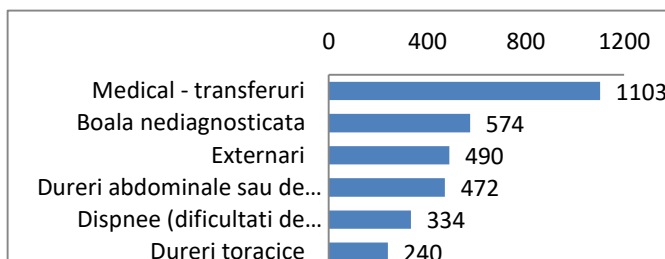


E) Numarul de kilometri parcursi de SAJ-Hunedoara

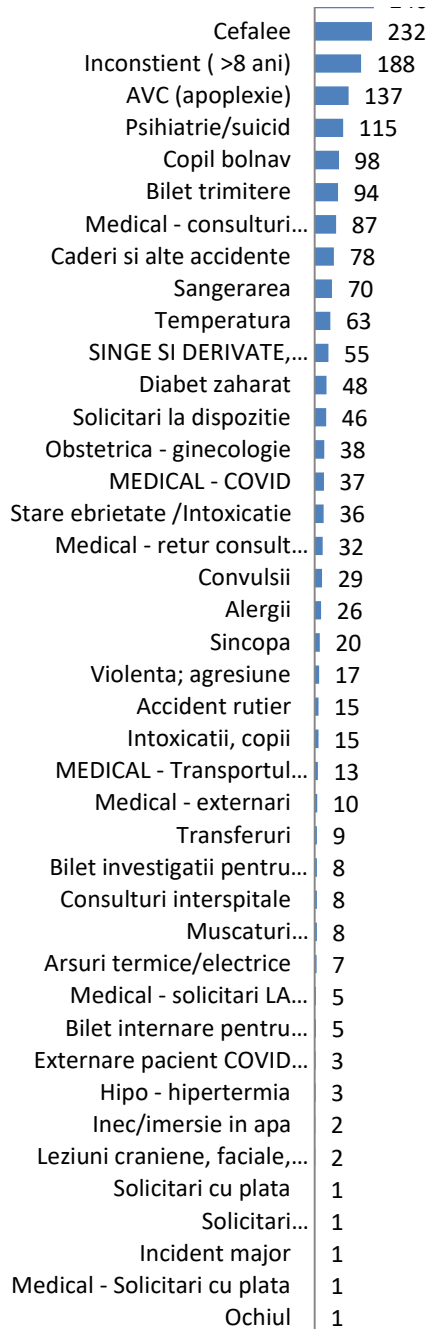
189379 kilometrii

F) Graficul interventiilor pe solicitari pe tipuri de afectiuni

Medical - transferuri	1103
Boala nedagnosticata	574
Externari	490
Dureri abdominale sau de spate	472
Dispnee (dificultati de respiratie)	334
Dureri toracice	240



Cefalee	232
Inconstient ( >8 ani)	188
AVC (apoplexie)	137
Psihiatrie/suicid	115
Copil bolnav	98
Bilet trimitere	94
Medical - consulturi interspitale	87
Caderi si alte accidente	78
Sangerarea	70
Temperatura	63
SINGE SI DERIVATE, TESUTURI	55
Diabet zaharat	48
Solicitari la dispozitie	46
Obstetrica - ginecologie	38
MEDICAL - COVID	37
Stare ebrietate /Intoxicatie	36
Medical - retur consult interspitale	32
Convulsii	29
Alergii	26
Sincopa	20
Violenta; agresiune	17
Accident rutier	15
Intoxicatii, copii	15
MEDICAL - Transportul bolnavilor	13
Medical - externari	10
Transferuri	9
Bilet investigatii pentru bolnavii nec	8
Consulturi interspitale	8
Muscaturi animale/Intepaturi insect	8
Arsuri termice/electrice	7
Medical - solicitari LA DISPOZITIE	5
Bilet internare pentru bolnavii nede	5
Externare pacient COVID pozitiv	3
Hipo - hipertermia	3
Inec/imersie in apa	2
Leziuni craniene, faciale, gat	2
Solicitari cu plata	1
Solicitari spitale(analize+tr.persona	1
Incident major	1
Medical - Solicitari cu plata	1
Ochiul	1
Tr spital recuperare	1



**G) Timpul mediu de raspuns (urban si rural)**

<b>URBAN cod rosu</b>	0:17:07
<b>URBAN cod galben</b>	0:23:16
<b>URBAN cod verde</b>	1:05:01
<b>RURAL cod rosu</b>	0:27:36
<b>RURAL cod galben</b>	0:26:36
<b>RURAL cod verde</b>	2:25:19

H) Timpul mediu de interventie

URBAN cod rosu	1:19:39
URBAN cod galben	1:41:16
URBAN cod verde	7:41:55
RURAL cod rosu	1:56:38
RURAL cod galben	1:32:46
RURAL cod verde	5:30:23

I) Numar de persoane asistate ,din care numar de copii asistati

Asistati	4358
Copii	232

J) Numar de accidente rutiere 36

K) Numar de stopuri cardio-respiratorii(SCR),  
din care numar de stopuri cardio-respiratorii(SCR) resuscitati in prespital  
stop 36  
resuscitat 6

L) Probleme priviind asistenta medicala de urgenta  
Deficit de personal

medici	7
asistenti medicali	6
ambulantieri	10

N) 3 misiuni de control intern efectuate: din care compartimentul tehnic 1 si medical 2  
Nu s-au identificat probleme majore de functionare

P) Situatia parcului auto a SAJ-Hunedoara este mult imbunatatita prin primirea autosanitarelor noi,  
dar 48.65% din ambulante au un rulaj de peste 400000 kilometri,  
40.54 % au peste 500000 kilometri,iar 23(31.08%) ambulante au un rulaj de peste 600000 kilometri,  
ceea ce genereaza in continuare cheltuieli mari cu intretinerea si reparatiile acestora.  
Ambulantele cu numar mare de km vor fi scoase din circulatie pe masura primirii ambulantelor noi.

Q) Aspecte negative propuneri de remediere

Nu exista spatii corespunzatoare pentru spalare si dezinfectie aparatura si echipamente medicale in filiala Vulcan  
Nu exista spatii corespunzatoare pentru depozitarea deseurilor medicale si lenjeriei contaminate la filiala Vulcan  
In acest sens avem semnat protocol cu Spitalul Vulcan pentru spalare dezinfectie apartura si  
depozitarea corespunzatoare a deseurilor medicale

Continua masurile de monitorizare si control

Director Tehnic  
Ing.Claudiu Stoicescu

MANAGER  
Dr.Valeria Filimon

Statistica,